



ΠΕΡΙΦΕΡΕΙΑ ΚΕΝΤΡΙΚΗΣ ΜΑΚΕΔΟΝΙΑΣ

## Διεύθυνση Διαφάνειας & Ηλεκτρονικής Διακυβέρνησης

### Εγχειρίδιο Χρήσης Εφαρμογής e-Student Έκδοση 1.0 09/06/2016



Το παρόν εγχειρίδιο διατίθεται για τους χρήστες της ηλεκτρονικής σελίδας της Περιφέρειας της Κεντρικής Μακεδονίας, **e-Student** και η χρήση του προορίζεται αυστηρά μόνο για τους χρήστες του συστήματος.

Αρχικά ο χρήστης μεταβαίνει στη σελίδα  
<http://e-student.pkm.gov.gr/>

Για την επιτυχή σύνδεση των χρηστών στο σύστημα απαιτείται η εισαγωγή των κατάλληλων αναγνωριστικών πρόσβασης (credentials). Εδώ εισάγονται με λατινικούς πεζούς χαρακτήρες το όνομα χρήστη και το συνθηματικό και στη συνέχεια επιλέγεται το κουμπί Είσοδος.

Αρχείο Επεξεργασία Προβολή Ιστορικό Σελιδοδείκτες Εργαλεία Βοήθεια

Είσοδος

eStudent - Περιφέρεια Κεντρικής Μακεδονίας

Είσοδος

Αρχική / Είσοδος

## Είσοδος

Συμπληρώστε το **όνομα χρήστη** και το **συνθηματικό** σας για να κάνετε είσοδο στην εφαρμογή:

**Όνομα χρήστη \***

**Συνθηματικό \***

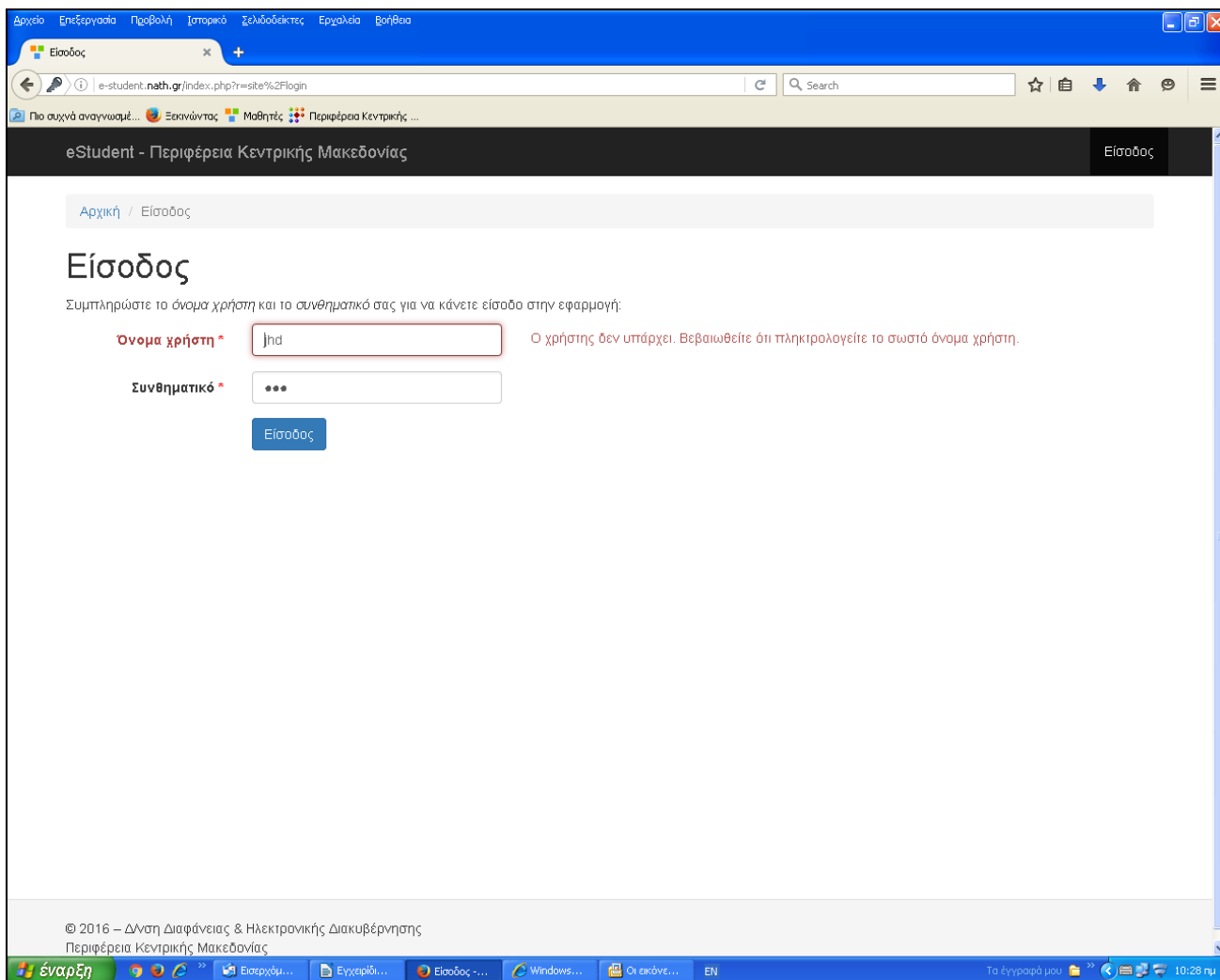
© 2016 – Δνση Διαφάνειας & Ηλεκτρονικής Διακυβέρνησης  
Περιφέρεια Κεντρικής Μακεδονίας

έναρξη

Εισερχόμενα Εγχειρίδιο Περιφέρειας Είσοδος - ... Windows... EL

Τα έγγραφα μου 10:21 πμ

Σε περίπτωση που κάποιο από τα αναγνωριστικά πρόσβασης δοθούν λανθασμένα, τότε το σύστημα προειδοποιεί τον χρήστη με το ανάλογο μήνυμα.



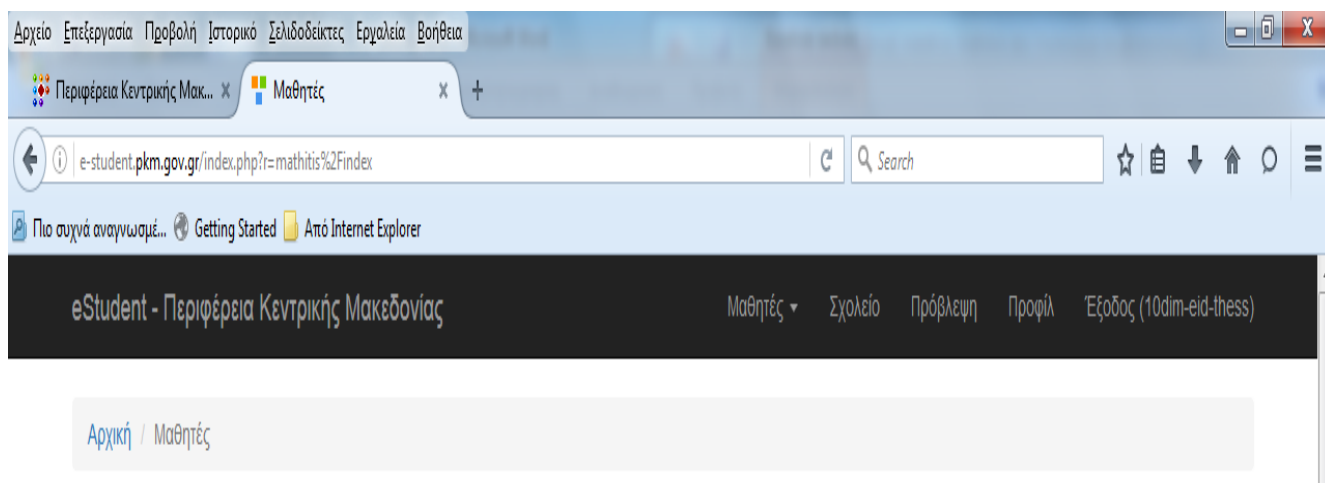
Επισημαίνεται ότι η πρόσβαση στο σύστημα είναι διαβαθμισμένη, ανάλογα με τα δικαιώματα πρόσβασης του κάθε χρήστη.

### Σημείωση:

- Στα πεδία που απαιτείται καταχώρηση δεδομένων, όλα τα στοιχεία θα πρέπει να καταχωρούνται με ελληνικούς, κεφαλαίους χαρακτήρες. Στην περίπτωση αλλοδαπών μαθητών (αν απαιτείται) τα στοιχεία θα καταχωρούνται με λατινικούς κεφαλαίους χαρακτήρες.
- Τα πεδία με αστεράκι αποτελούν υποχρεωτικά πεδία, τα οποία δεν πρέπει να μένουν κενά, καθώς εμφανίζεται μήνυμα λάθους και δεν επιτρέπεται η αποθήκευση.

Μετά από την επιτυχή ολοκλήρωση της διαδικασίας αυθεντικοποίησης, το σύστημα οδηγεί το χρήστη στην αρχική οθόνη των **Μαθητών**.

Επάνω δεξιά βρίσκεται το κεντρικό μενού (Μαθητές – Σχολεία – Πρόβλεψη – Έξοδος) με τα αντίστοιχα υπομενού.



## ΟΘΟΝΗ ΜΑΘΗΤΕΣ

Πρόκειται για την οθόνη που διαχειρίζεται τα στοιχεία των μαθητών. Εδώ ο χρήστης έχει τις παρακάτω δυνατότητες:

1. Καταχώρηση νέου μαθητή
2. Αναζήτηση (με βάση τα στοιχεία του μαθητή ή του δρομολόγιου)
3. Προβολή μαθητή
4. Τροποποίηση & Ενημέρωση στοιχείων μαθητή
5. Εξαγωγή των στοιχείων σε Excel αρχείο

Στην οθόνη αυτή αρχικά εμφανίζονται όλα τα στοιχεία των μαθητών κατά αύξουσα αλφαβητική σειρά καθώς και τα δρομολόγια προσέλευσης και επιστροφής (εάν αυτά έχουν οριστεί) που εξυπηρετούν τον κάθε μαθητή.

Αρχείο Επεξεργασία Προβολή Ιστορικό Σελιδοδείκτες Εργαλεία Βοήθεια

Περιφέρεια Κεντρικής Μακ... Μαθητές

e-student.pkm.gov.gr/index.php?r=mathitis%2Findex

Πιο συχνά ανοιγώμε... Getting Started Από Internet Explorer

eStudent - Περιφέρεια Κεντρικής Μακεδονίας Μαθητές Σχολείο Πρόβλεψη Προφίλ Έξοδος (10dim-eid-thess)

Αρχική / Μαθητές

Ρόλος: ΔΙΕΥΘΥΝΤΗΣ ΣΧΟΛΕΙΟΥ Σχολείο: 10ο ΕΙΔΙΚΟ ΔΗΜΟΤΙΚΟ ΣΧΟΛΕΙΟ ΒΑΡΗΚΩΝ


### Μαθητές

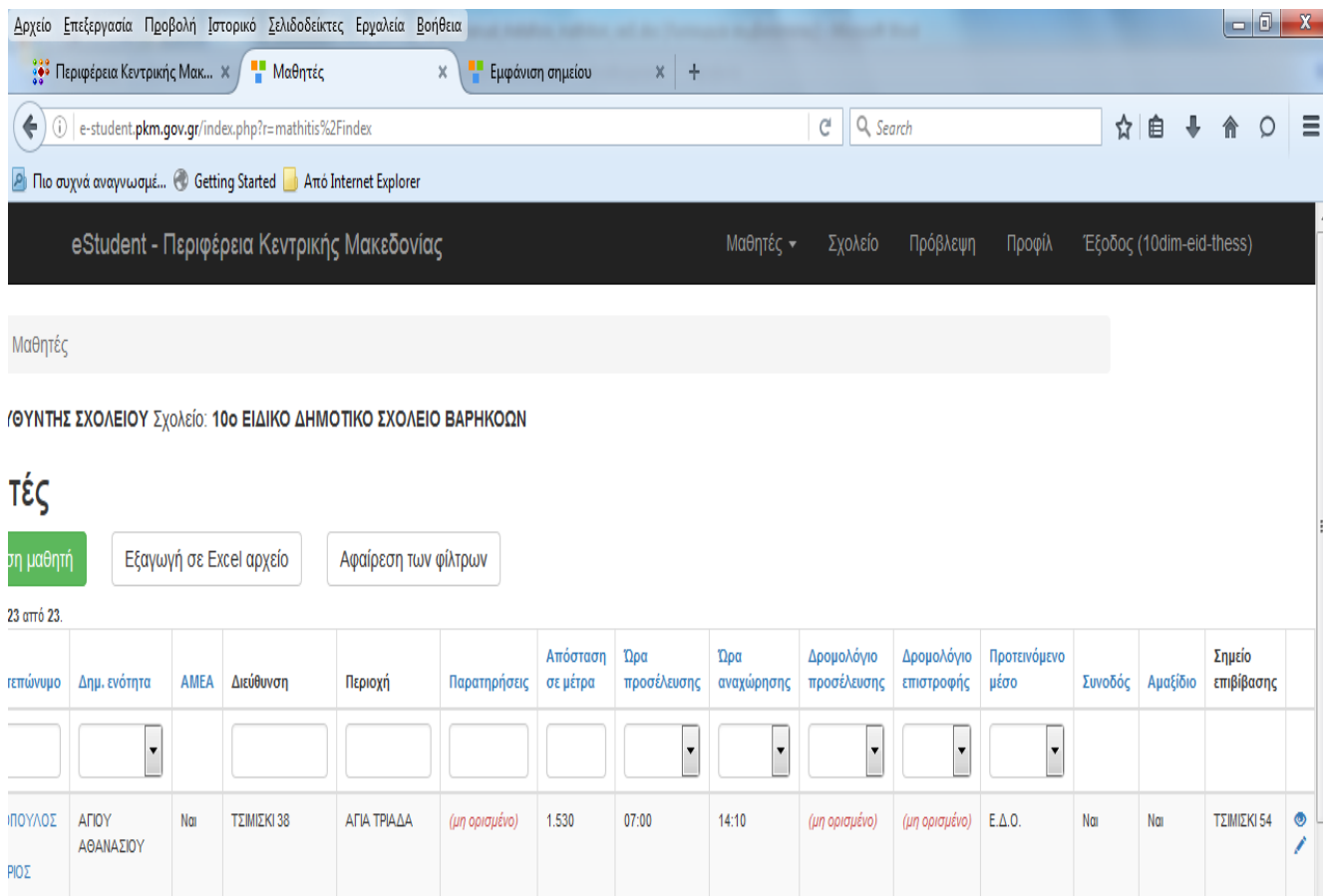
Καταχώρηση μαθητή Εξαγωγή σε Excel αρχείο Αφαίρεση των φίλτρων

Εμφανίζονται 1-23 από 23.

#	Όνοματεπώνυμο	Δημ. ενότητα	ΑΜΕΑ	Διεύθυνση	Περιοχή	Παρατηρήσεις	Απόσταση σε μέτρα	Ώρα προσέλευσης	Ώρα αναχώρησης	Δρομολόγιο προσέλευσης	Δρομολόγιο επιστροφής	Προτεινόμενο μέσο	Συνοδός	Αμα
1	<a href="#">ΑΓΓΑΝΟΠΟΥΛΟΣ (ΤΕΣΤ) ΔΗΜΗΤΡΙΟΣ</a>	ΑΓΙΟΥ ΑΘΑΝΑΣΙΟΥ	Ναι	ΤΣΙΜΙΣΚΙ 38	ΑΓΙΑ ΤΡΙΑΔΑ	(μη ορισμένο)	1.530	07:00	14:10	(μη ορισμένο)	(μη ορισμένο)	Ε.Δ.Ο.	Ναι	Ναι

Τα ονοματεπώνυμα των μαθητών αποτελούν υπερσύνδεσμο και πατώντας επάνω τους μπορείτε να μεταβείτε απευθείας στην καρτέλα του συγκεκριμένου μαθητή που έχει επιλεγεί.

(Στην ίδια οθόνη μεταβαίνετε πατώντας το κουμπί της προβολής  που βρίσκεται στα δεξιά της γραμμής με τα στοιχεία του μαθητή, όπως φαίνεται στην παρακάτω οθόνη)

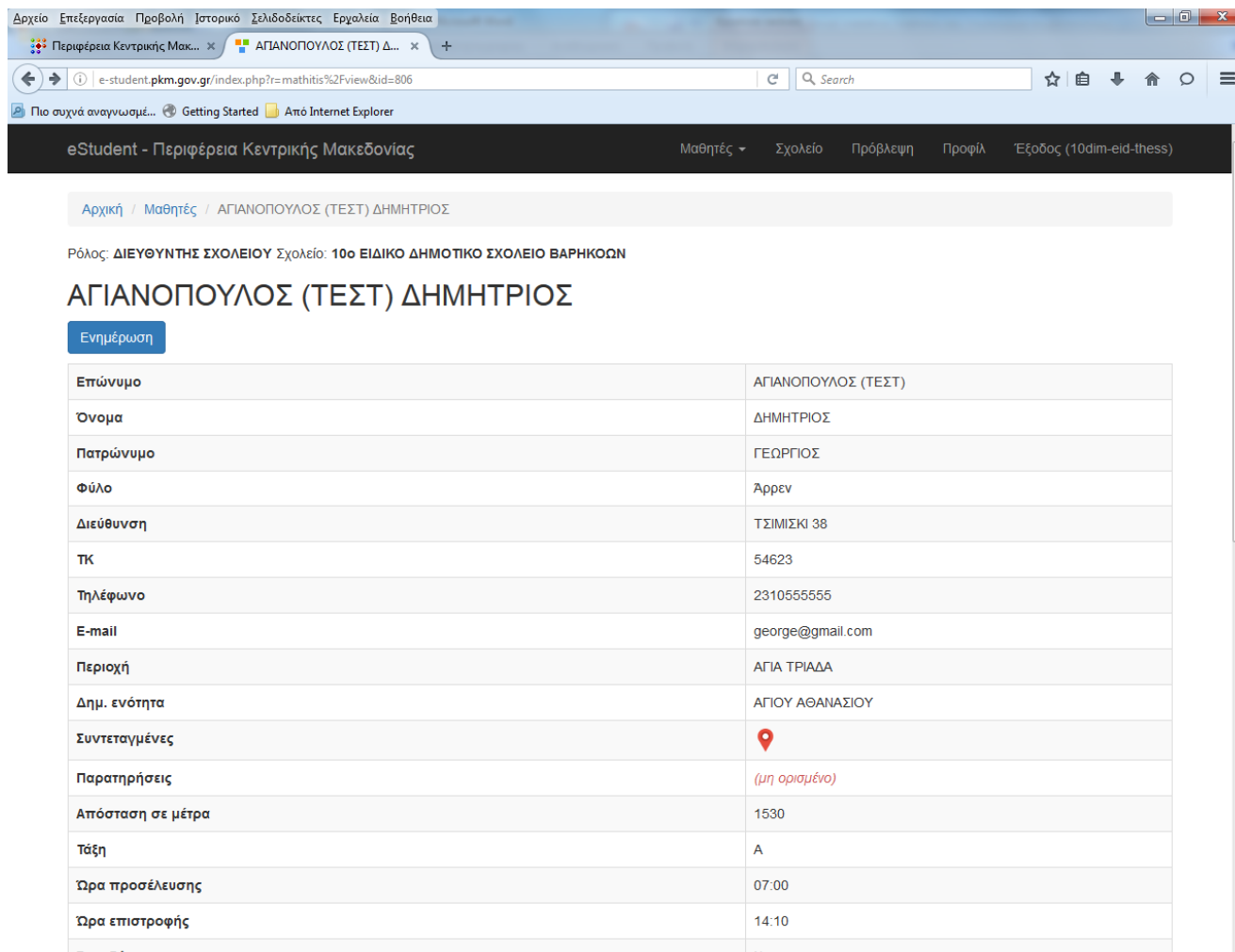


The screenshot shows the eStudent web application interface. At the top, there is a navigation bar with the text "eStudent - Περιφέρεια Κεντρικής Μακεδονίας" and several menu items: "Μαθητές", "Σχολείο", "Πρόβλεψη", "Προφίλ", and "Έξοδος (10dim-aid-thess)". Below the navigation bar, there is a search bar and a "Search" button. The main content area displays the text "Μαθητές" and "ΓΟΥΝΤΗΣ ΣΧΟΛΕΙΟΥ Σχολείο: 10ο ΕΙΔΙΚΟ ΔΗΜΟΤΙΚΟ ΣΧΟΛΕΙΟ ΒΑΡΗΚΩΩΝ". Below this, there is a section titled "ΤΞ" with a "ση μαθητή" button and two other buttons: "Εξαγωγή σε Excel αρχείο" and "Αφαίρεση των φίλτρων". Below the buttons, there is a table with 14 columns and one row of data. The table columns are: "επώνυμο", "Δημ. ενότητα", "ΑΜΕΑ", "Διεύθυνση", "Περιοχή", "Παρατηρήσεις", "Απόσταση σε μέτρα", "Ώρα προσέλευσης", "Ώρα αναχώρησης", "Δρομολόγιο προσέλευσης", "Δρομολόγιο επιστροφής", "Προτεινόμενο μέσο", "Συνοδός", "Αμαξίδιο", and "Σημείο επιβίβασης". The data row shows: "ΠΟΥΛΟΣ", "ΑΓΙΟΥ ΑΘΑΝΑΣΙΟΥ", "Ναι", "ΤΣΙΜΙΣΚΙ 38", "ΑΓΙΑ ΤΡΙΑΔΑ", "(μη ορισμένο)", "1.530", "07:00", "14:10", "(μη ορισμένο)", "(μη ορισμένο)", "Ε.Δ.Ο.", "Ναι", "Ναι", and "ΤΣΙΜΙΣΚΙ 54".


επώνυμο	Δημ. ενότητα	ΑΜΕΑ	Διεύθυνση	Περιοχή	Παρατηρήσεις	Απόσταση σε μέτρα	Ώρα προσέλευσης	Ώρα αναχώρησης	Δρομολόγιο προσέλευσης	Δρομολόγιο επιστροφής	Προτεινόμενο μέσο	Συνοδός	Αμαξίδιο	Σημείο επιβίβασης
ΠΟΥΛΟΣ	ΑΓΙΟΥ ΑΘΑΝΑΣΙΟΥ	Ναι	ΤΣΙΜΙΣΚΙ 38	ΑΓΙΑ ΤΡΙΑΔΑ	(μη ορισμένο)	1.530	07:00	14:10	(μη ορισμένο)	(μη ορισμένο)	Ε.Δ.Ο.	Ναι	Ναι	ΤΣΙΜΙΣΚΙ 54

Πρόκειται για την οθόνη του μαθητή στην οποία προβάλλονται αναλυτικά τα στοιχεία του.


Η οθόνη προβολής μαθητή παρουσιάζεται παρακάτω:

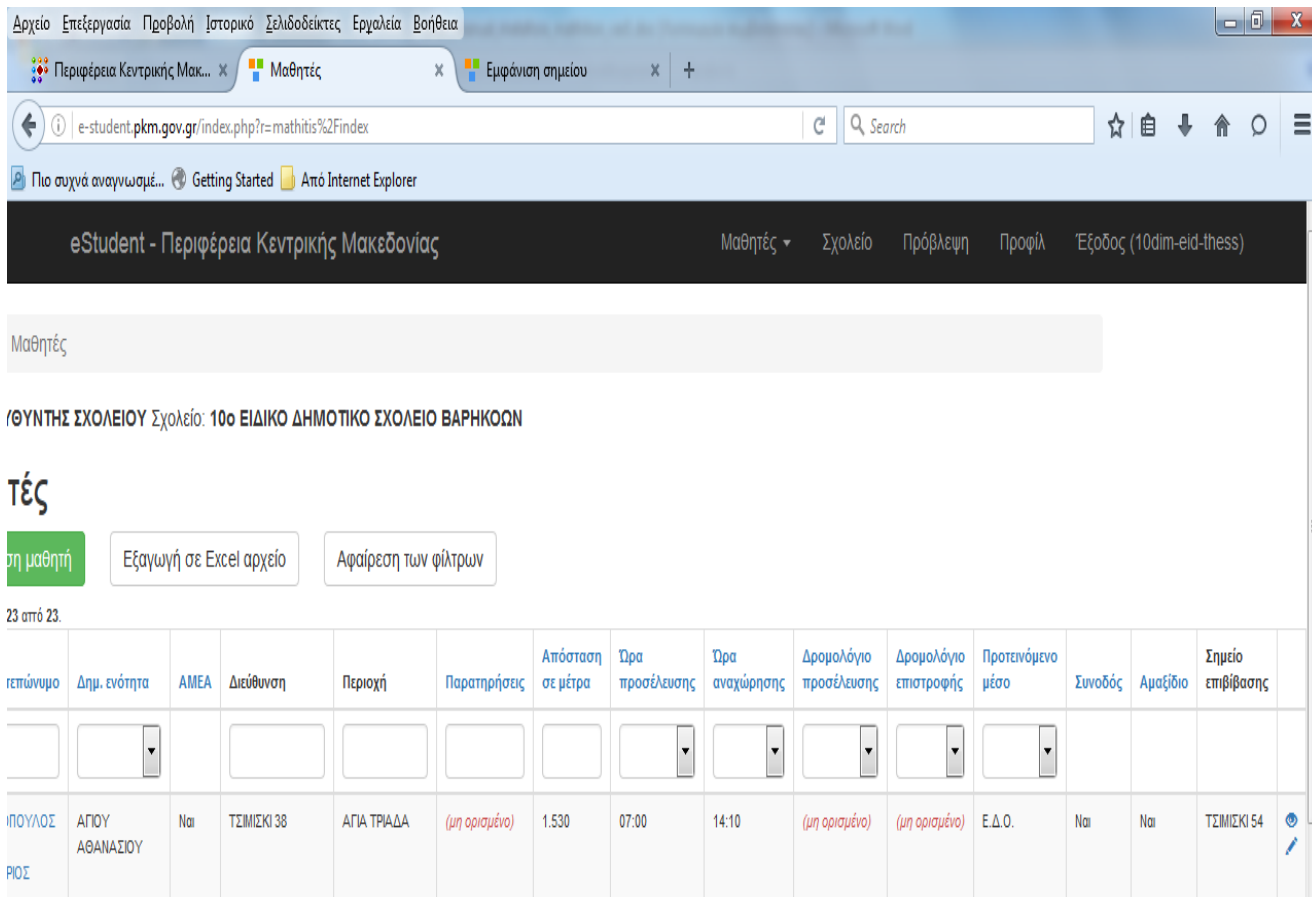


The screenshot shows a web browser window displaying the eStudent portal. The page title is "eStudent - Περιφέρεια Κεντρικής Μακεδονίας". The user is logged in as "Μαθητές". The page content includes a breadcrumb trail: "Αρχική / Μαθητές / ΑΓΙΑΝΟΠΟΥΛΟΣ (ΤΕΣΤ) ΔΗΜΗΤΡΙΟΣ". Below this, the role is identified as "ΔΙΕΥΘΥΝΤΗΣ ΣΧΟΛΕΙΟΥ" at "Σχολείο: 10ο ΕΙΔΙΚΟ ΔΗΜΟΤΙΚΟ ΣΧΟΛΕΙΟ ΒΑΡΗΚΩΝ". The main heading is "ΑΓΙΑΝΟΠΟΥΛΟΣ (ΤΕΣΤ) ΔΗΜΗΤΡΙΟΣ", with an "Ενημέρωση" button next to it. A table displays the following student information:

Επώνυμο	ΑΓΙΑΝΟΠΟΥΛΟΣ (ΤΕΣΤ)
Όνομα	ΔΗΜΗΤΡΙΟΣ
Πατρώνυμο	ΓΕΩΡΓΙΟΣ
Φύλο	Άρρεν
Διεύθυνση	ΤΣΙΜΙΣΚΙ 38
ΤΚ	54623
Τηλέφωνο	2310555555
E-mail	george@gmail.com
Περιοχή	ΑΓΙΑ ΤΡΙΑΔΑ
Δημ. ενότητα	ΑΓΙΟΥ ΑΘΑΝΑΣΙΟΥ
Συντεταγμένες	
Παρατηρήσεις	(μη ορισμένο)
Απόσταση σε μέτρα	1530
Τάξη	A
Ώρα προσέλευσης	07:00
Ώρα επιστροφής	14:10
Συνολικός	Μα

Πατώντας το κουμπί ενημέρωση υπάρχει η δυνατότητα επεξεργασίας των στοιχείων του συγκεκριμένου μαθητή.

(Στην ίδια οθόνη μεταβαίνετε πατώντας το κουμπι της επεξεργασίας  που βρίσκεται στα δεξιά της γραμμής με τα στοιχεία του μαθητή στην αρχική οθόνη των μαθητών)



The screenshot shows the eStudent web application interface. At the top, there is a navigation bar with the text "eStudent - Περιφέρεια Κεντρικής Μακεδονίας" and several menu items: "Μαθητές", "Σχολείο", "Πρόβλεψη", "Προφίλ", and "Έξοδος (10dim-aid-thess)". Below the navigation bar, there is a section titled "Μαθητές" and a sub-section "ΓΟΥΝΤΗΣ ΣΧΟΛΕΙΟΥ Σχολείο: 10ο ΕΙΔΙΚΟ ΔΗΜΟΤΙΚΟ ΣΧΟΛΕΙΟ ΒΑΡΗΚΩΝ".

The main content area displays the word "Τέξ" (Arts) and a button "ση μαθητή". Below this, there are two buttons: "Εξαγωγή σε Excel αρχείο" and "Αφαίρεση των φίλτρων".

Below the buttons, there is a table with 14 columns and 1 row of data. The table has a header row with the following columns: "τεπώνυμο", "Δημ. ενότητα", "ΑΜΕΑ", "Διεύθυνση", "Περιοχή", "Παρατηρήσεις", "Απόσταση σε μέτρα", "Ώρα προσέλευσης", "Ώρα αναχώρησης", "Δρομολόγιο προσέλευσης", "Δρομολόγιο επιστροφής", "Προτεινόμενο μέσο", "Συνοδός", "Αμαξίδιο", and "Σημείο επιβίβασης".

τεπώνυμο	Δημ. ενότητα	ΑΜΕΑ	Διεύθυνση	Περιοχή	Παρατηρήσεις	Απόσταση σε μέτρα	Ώρα προσέλευσης	Ώρα αναχώρησης	Δρομολόγιο προσέλευσης	Δρομολόγιο επιστροφής	Προτεινόμενο μέσο	Συνοδός	Αμαξίδιο	Σημείο επιβίβασης
ΙΠΟΥΛΟΣ ΡΙΟΣ	ΑΓΙΟΥ ΑΘΑΝΑΣΙΟΥ	Ναι	ΤΣΙΜΙΣΚΙ 38	ΑΓΙΑ ΤΡΙΑΔΑ	(μη ορισμένο)	1.530	07:00	14:10	(μη ορισμένο)	(μη ορισμένο)	Ε.Δ.Ο.	Ναι	Ναι	ΤΣΙΜΙΣΚΙ 54



Η οθόνη τροποποίησης & ενημέρωσης στοιχείων μαθητή παρουσιάζεται παρακάτω:

The screenshot shows a web browser window with the URL `e-student.pkm.gov.gr/index.php?r=mathitis%2Fupdate&id=806`. The page title is "eStudent - Περιφέρεια Κεντρικής Μακεδονίας". The breadcrumb trail is "Αρχική / Μαθητές / ΑΓΙΑΝΟΠΟΥΛΟΣ (ΤΕΣΤ) ΔΗΜΗΤΡΙΟΣ / Ενημέρωση". The role is "ΔΙΕΥΘΥΝΤΗΣ ΣΧΟΛΕΙΟΥ" and the school is "10ο ΕΙΔΙΚΟ ΔΗΜΟΤΙΚΟ ΣΧΟΛΕΙΟ ΒΑΡΗΚΩΝ". The main heading is "Τροποποίηση μαθητή: «ΑΓΙΑΝΟΠΟΥΛΟΣ (ΤΕΣΤ) ΔΗΜΗΤΡΙΟΣ»". Below it is the section "Στοιχεία μαθητή". A note states: "Σημείωση: Τα πεδία με το \* είναι υποχρεωτικά." The form contains the following fields:

Τάξη	A
A.M.	56231
Φύλο	Άρρεν
Επώνυμο *	ΑΓΙΑΝΟΠΟΥΛΟΣ (ΤΕΣΤ)
Όνομα *	ΔΗΜΗΤΡΙΟΣ
Πατρώνυμο	ΓΕΩΡΓΙΟΣ
Τηλέφωνο	2310555555
E-mail	george@gmail.com
Δημ. ενότητα *	ΑΓΙΟΥ ΑΘΑΝΑΣΙΟΥ
Περιοχή	ΑΓΙΑ ΤΡΙΑΔΑ
Οδός *	ΤΣΙΜΙΣΚΙ
Αριθμός οδού *	38

Οι αλλαγές που έχουν γίνει αποθηκεύονται πατώντας το κουμπί Ενημέρωση που βρίσκεται στο κάτω μέρος της οθόνης.

The screenshot shows a web browser window with the URL `e-student.pkm.gov.gr/index.php?r=mathitis%2Fupdate&id=806`. The page title is "eStudent - Περιφέρεια Κεντρικής Μακεδονίας". The navigation menu includes "Μαθητές", "Σχολείο", "Πρόβλεψη", "Προφίλ", and "Έξοδος (10dim-eid-thess)".

The form contains the following fields and options:

- ΤΚ: 54623
- Συντεταγμένες: X: 40.6328283, Y: 22.9427439
- Απόσταση σε μέτρα: 1530
- Ωρα προσέλευσης: 07:00
- Ωρα αναχώρησης: 14:10
- Συνοδός:
- Αμαξίδιο:
- Οδός επιβίβασης: ΤΣΙΜΙΣΚΙ
- Αριθμός οδού επιβίβασης: 54
- Προτεινόμενο μέσο: Ε.Δ.Ο.
- Επικείμενη διαγραφή:
- Ενεργός:
- Παρατηρήσεις: (empty text area)

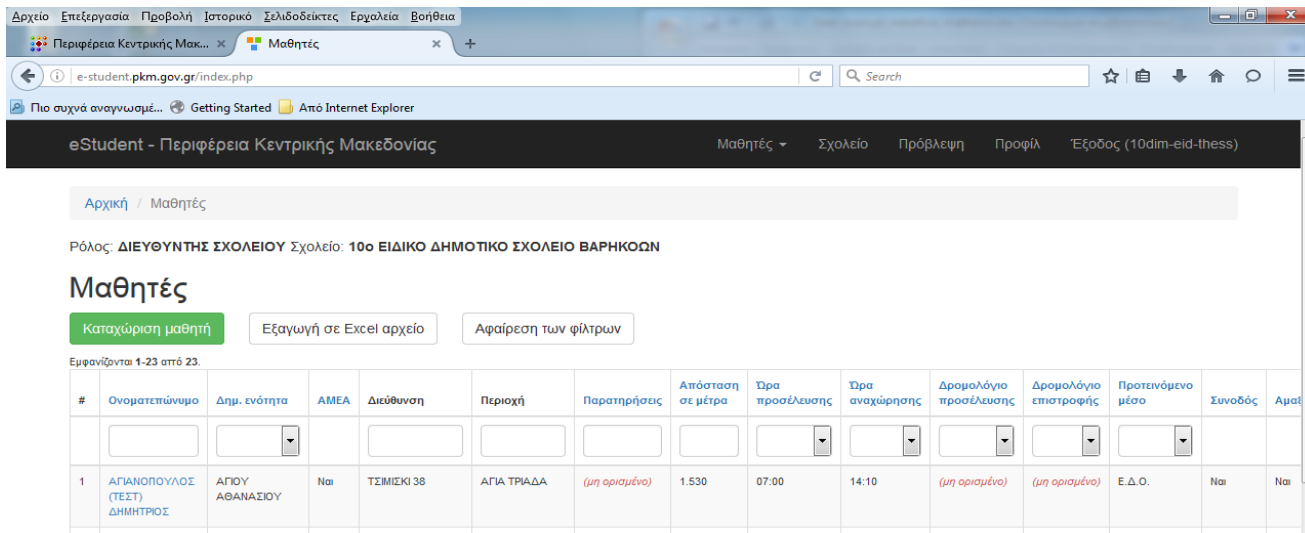
At the bottom of the form is a blue button labeled "Ενημέρωση".

At the bottom of the page, the footer text reads: "© 2016 – Δ/ση Διαφάνειας & Ηλεκτρονικής Διακυβέρνησης Περιφέρεια Κεντρικής Μακεδονίας".

Μετά το πάτημα του κουμπιού το σύστημα αποθηκεύει και επιστρέφει πάλι στην αρχική οθόνη.

## 1. Οθόνη Καταχώρησης μαθητή

Από την αρχική οθόνη του μαθητή επιλέγοντας το κουμπί **Καταχώρηση μαθητή**



Αρχική / Μαθητές

Ρόλος: ΔΙΕΥΘΥΝΤΗΣ ΣΧΟΛΕΙΟΥ Σχολείο: 10ο ΕΙΔΙΚΟ ΔΗΜΟΤΙΚΟ ΣΧΟΛΕΙΟ ΒΑΡΗΚΩΝ

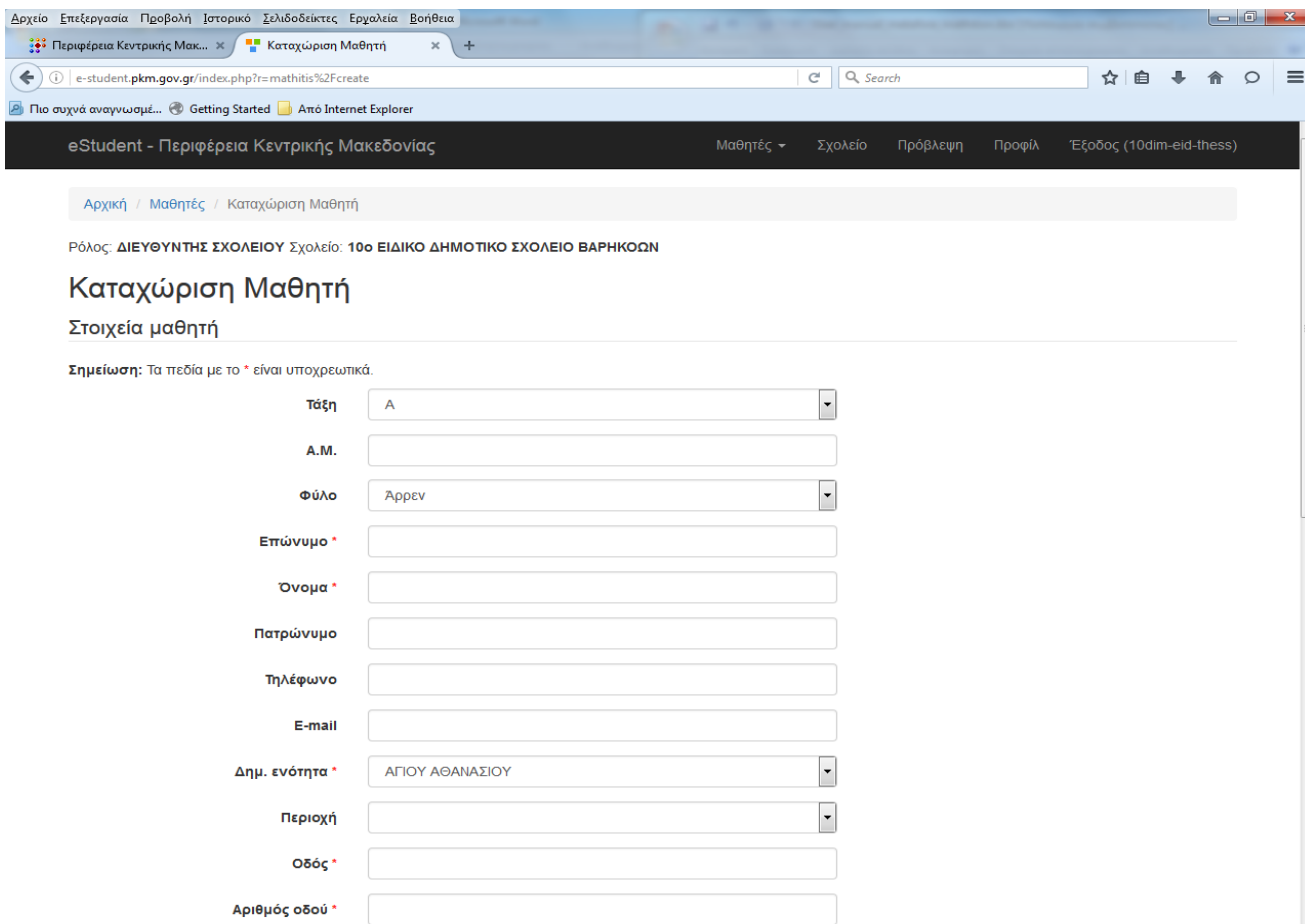
### Μαθητές

Καταχώριση μαθητή Εξαγωγή σε Excel αρχείο Αφαίρεση των φίλτρων

Εμφανίζονται 1-23 από 23.

#	Όνοματεπώνυμο	Δημ. ενότητα	ΑΜΕΑ	Διεύθυνση	Περιοχή	Παρατηρήσεις	Απόσταση σε μέτρα	Ώρα προσέλευσης	Ώρα αναχώρησης	Δρομολόγιο προσέλευσης	Δρομολόγιο επιστροφής	Προτεινόμενο μέσο	Συνοδός	Αμ...
1	ΑΓΓΙΑΝΟΠΟΥΛΟΣ (ΓΕΣΤ) ΔΗΜΗΤΡΙΟΣ	ΑΓΙΟΥ ΑΘΑΝΑΣΙΟΥ	Ναι	ΤΣΙΜΙΣΚΙ 38	ΑΓΙΑ ΤΡΙΑΔΑ	(μη ορισμένο)	1.530	07:00	14:10	(μη ορισμένο)	(μη ορισμένο)	Ε.Δ.Ο.	Ναι	Ναι

ο χρήστης οδηγείται στην οθόνη που ακολουθεί:



Αρχική / Μαθητές / Καταχώριση Μαθητή

Ρόλος: ΔΙΕΥΘΥΝΤΗΣ ΣΧΟΛΕΙΟΥ Σχολείο: 10ο ΕΙΔΙΚΟ ΔΗΜΟΤΙΚΟ ΣΧΟΛΕΙΟ ΒΑΡΗΚΩΝ

### Καταχώριση Μαθητή

#### Στοιχεία μαθητή

**Σημείωση:** Τα πεδία με το \* είναι υποχρεωτικά.

Τάξη

A.M.

Φύλο

Επώνυμο \*

Όνομα \*

Πατρώνυμο

Τηλέφωνο

E-mail

Δημ. ενότητα \*

Περιοχή

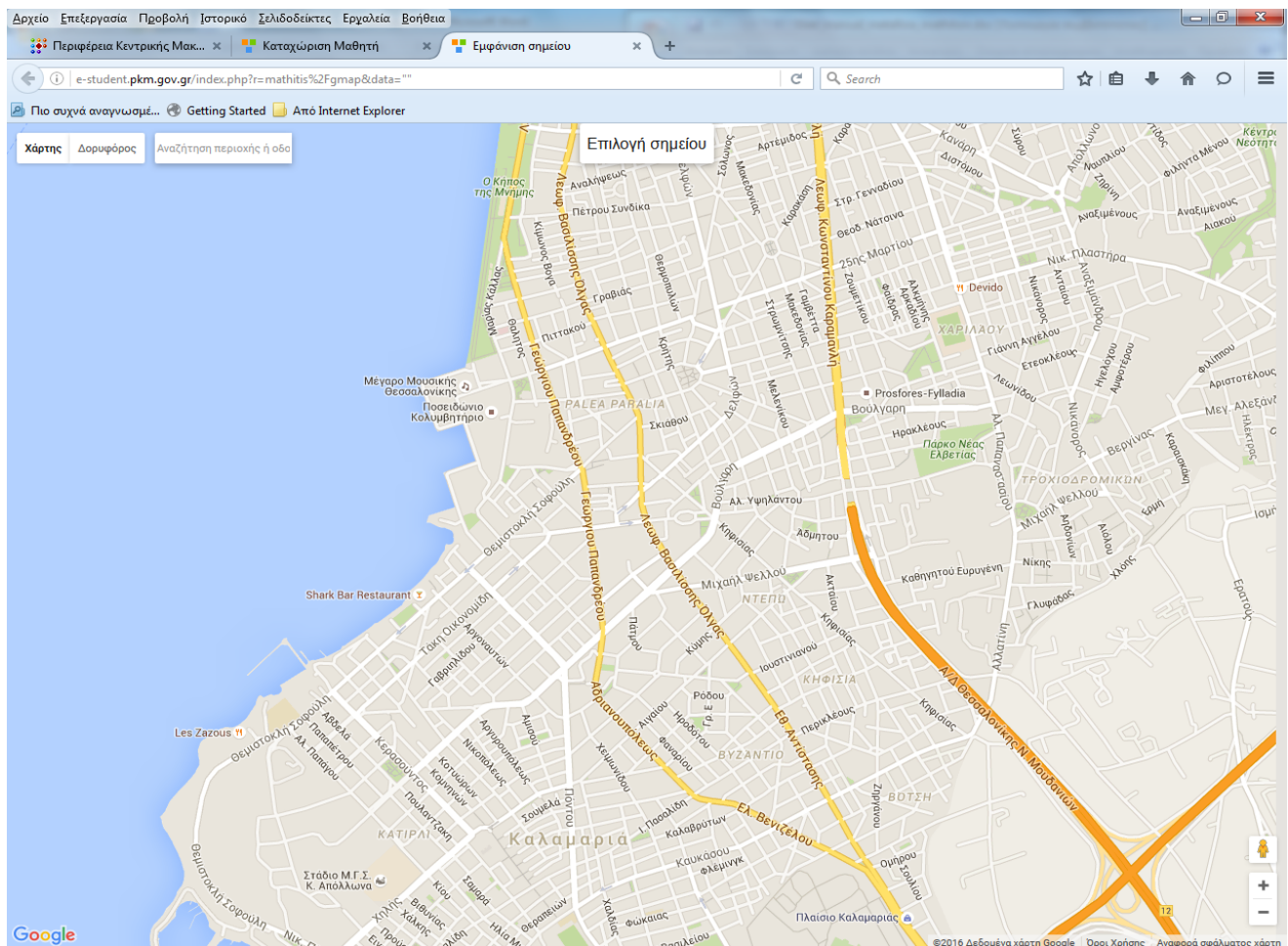
Οδός \*

Αριθμός οδού \*

Ως στοιχεία μαθητή συμπληρώνονται:

- **Τάξη** (λίστα από όπου επιλέγεται η τάξη του μαθητή Α, Β, Γ, Δ, Ε, ΣΤ, ΤΜΗΜΑ ΕΝΤΑΞΗΣ και ΑΛΛΟ σε περίπτωση που καμία από τις προηγούμενες επιλογές δεν καλύπτουν τον μαθητή)
- **Α.Μ.** (καταχωρείται ο αριθμός μητρώου που έχει λάβει ο μαθητής στο σχολείο)
- **Φύλο** (επιλέγεται το φύλο του μαθητή)
- **Επώνυμο μαθητή**
- **Όνομα**
- **Πατρώνυμο** (προαιρετικό)
- **Τηλέφωνο** (προαιρετικό)
- **E-mail** (του γονέα/κηδεμόνα του μαθητή - προαιρετικό)
- **Δημ. Ενότητα** (επιλογή από λίστα)
- **Περιοχή** (επιλογή από λίστα – σε περίπτωση που καμία από τις προηγούμενες επιλογές δεν καλύπτουν την περιοχή επιλέγεται ΑΛΛΟ και συμπληρώνετε την περιοχή στο πεδίο **Άλλη Περιοχή**, που εμφανίζεται από κάτω)
- **Οδός**
- **Αριθμός οδού**
- **ΤΚ** (καταχωρείται ο Ταχυδρομικός Κώδικας)
- **Συντεταγμένες** (καταχωρείται αυτόματα με επιλογή από τον υπερσύνδεσμο google maps – παρουσιάζεται αναλυτικά παρακάτω)
- **Απόσταση σε μέτρα** (καταχωρείται η απόσταση της κατοικίας του μαθητή από το σχολείο)
- **Ώρα προσέλευσης** (επιλέγεται η επιθυμητή ώρα άφιξης στο σχολείο)
- **Ώρα αναχώρησης** (επιλέγεται η επιθυμητή ώρα αναχώρησης από το σχολείο)
- **Συνοδός** (μπορεί να επιλεγεί για μεμονωμένο μαθητή παρόλο που το σχολείο στα γενικά στοιχεία του δεν επιλέγει συνοδό για τα δρομολόγιά του)
- **Αμαξιδίδιο** (εμφανίζεται μόνο στα σχολεία ΑΜΕΑ)
- **Οδός επιβίβασης** (εμφανίζεται μόνο στα σχολεία ΑΜΕΑ και καταχωρείται η οδός επιβίβασης του μαθητή σε περίπτωση που είναι διαφορετική από την οδό που έχει δηλωθεί στο πεδίο **Οδός**)
- **Αριθμός οδού επιβίβασης** (εμφανίζεται μόνο στα σχολεία ΑΜΕΑ και καταχωρείται ο αριθμός της οδού επιβίβασης του μαθητή σε περίπτωση που είναι διαφορετική από τον αριθμό που έχει δηλωθεί στο πεδίο **Αριθμός οδού**)
- **Προτεινόμενο μέσο** (προτείνεται το μέσο που κρίνετε καταλληλότερο με επιλογή από λίστα)
- **Επικείμενη διαγραφή** (χρησιμοποιείται στην πρόβλεψη των δ/ντων και αφορά τους μαθητές που θα αποχωρήσουν από το σχολείο την νέα σχολική χρονιά)
- **Ενεργός** (είναι τσεκαρισμένο όταν ο μαθητής είναι ενεργός στο σχολείο)
- **Παρατηρήσεις** (πεδίο ελεύθερου κειμένου, όπου ο χρήστης μπορεί να καταχωρήσει χρήσιμες πληροφορίες όπως είναι οι επικείμενες διαγραφές – το κείμενο αυτό δεν μπορεί να χρησιμοποιηθεί για αναζήτηση ή σαν φίλτρο)
- **Καταχώρηση** (κουμπί που αποθηκεύει τα δεδομένα που καταχωρήθηκαν)

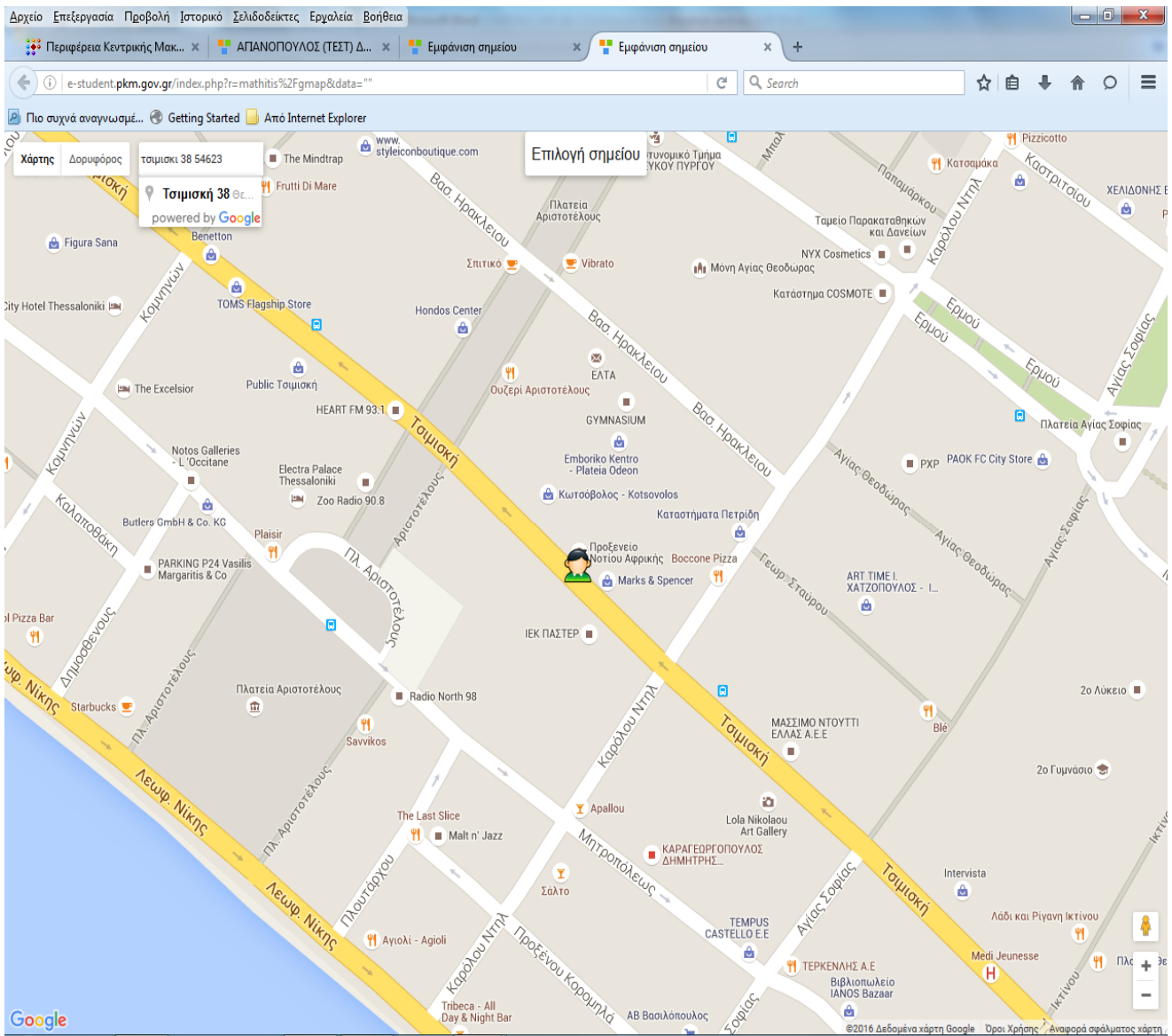
Στο πεδίο **Συντεταγμένες**, ο χρήστης πατώντας το εικονίδιο με τον **υπερσύνδεσμο** θα μεταβεί στο **Google maps** όπως φαίνεται παρακάτω:



Στον χάρτη ο χρήστης πρέπει να καταχωρήσει στο πεδίο της αναζήτησης, που βρίσκεται επάνω αριστερά, ολόκληρη την διεύθυνση και τον ταχυδρομικό κώδικα που επιθυμεί και στην συνέχεια να πατήσει enter. Η πληκτρολόγηση μπορεί να είναι είτε στα ελληνικά είτε στα λατινικά.

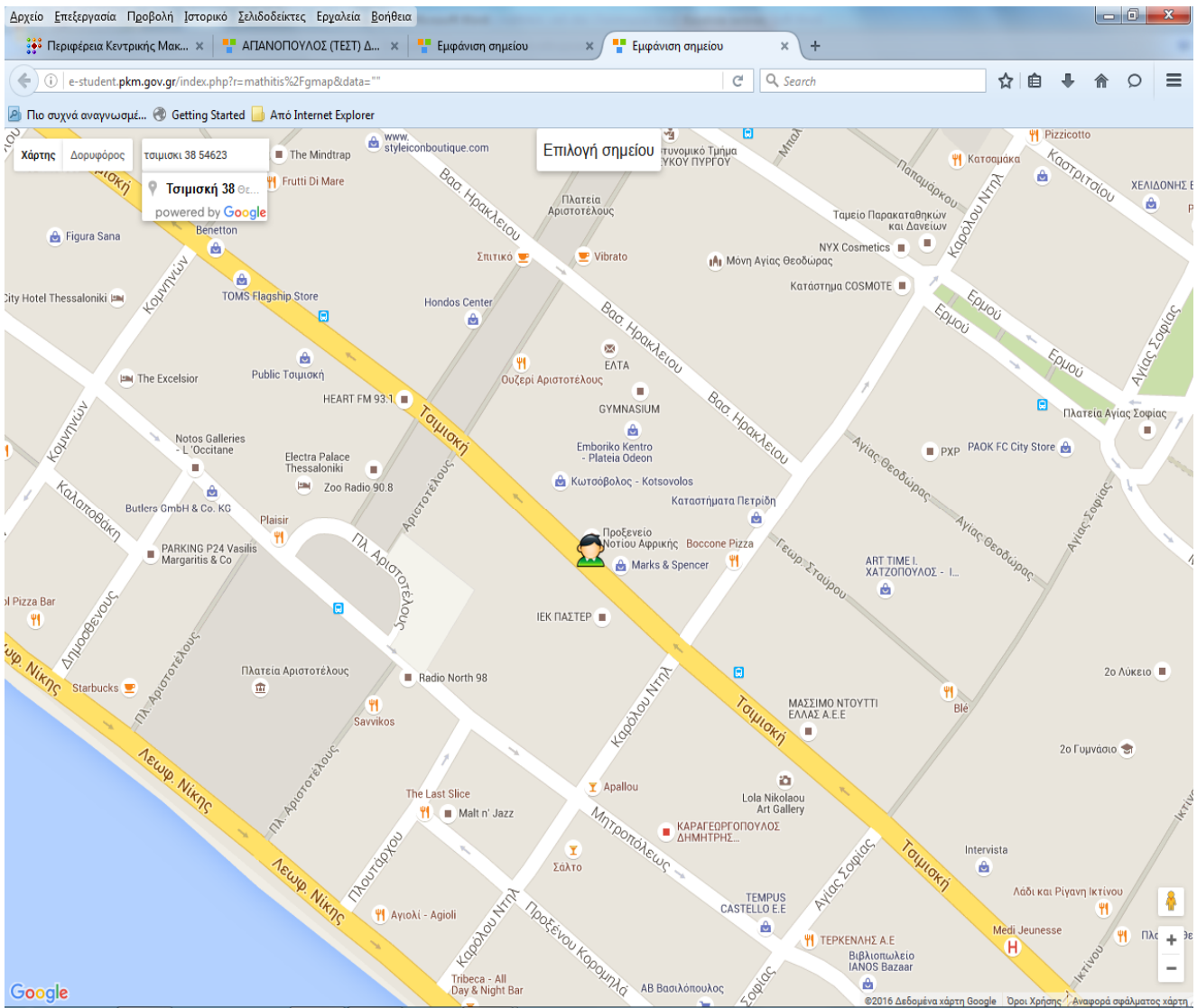
### **ΠΡΟΣΟΧΗ!**

Για πιο ακριβή αποτελέσματα, συνίσταται να γίνεται καταγραφή ολόκληρης της διεύθυνσης και του ταχυδρομικού κώδικα.



Αυτόματα θα δει στον χάρτη το συγκεκριμένο προτεινόμενο σημείο. Σε αυτή τη φάση, ο χρήστης θα πρέπει να πατήσει το κουμπί **Επιλογή σημείου**.

Σε περίπτωση που το προτεινόμενο σημείο δεν είναι ακριβές, ο χρήστης μπορεί να το μετακινήσει με το δείκτη του ποντικιού και στην συνέχεια να πατήσει το κουμπί **Επιλογή σημείου**.



Έτσι θα μεταφερθεί πάλι στην καρτέλα **“Καταχώρησης Μαθητή”**, ενώ οι συντεταγμένες X και Y θα έχουν περαστεί στο πεδίο **Συντεταγμένες**, όπως φαίνεται παρακάτω.

Αρχείο Επεξεργασία Προβολή Ιστορικό Σελιδοδείκτες Εργαλεία Βοήθεια

Καταχώριση Μαθητή

e-student.nath.gr/index.php?i=mathitis%2Fcreate

Πο συχνά αναγιωσμέ... Εικονίδιος Μαθητής Περιφέρεια Κεντρικής ...

eStudent - Περιφέρεια Κεντρικής Μακεδονίας Μαθητές Σχολείο Πρόβλεψη Προφίλ Έξοδος (10dim-eid-thess)

Οδός \*

Αριθμός οδού \*

ΤΚ

Συντεταγμένες Χ: 40.5793801, Υ: 22.946194800000058

Απόσταση σε μέτρα

Ωρα προσέλευσης <Επιλέξτε ώρα προσέλευσης>

Ωρα αναχώρησης <Επιλέξτε ώρα επιστροφής>

Συνοδός

Αμαξίδιο

Οδός επιβίβασης

Αριθμός οδού επιβίβασης

Προτεινόμενο μέσο

Επικείμενη διαγραφή

Ενεργός

Παρατηρήσεις

έναρξη

Αφού, συμπληρωθούν όλα τα πεδία, ο χρήστης θα πρέπει να πατήσει το κουμπί **Καταχώριση**, που βρίσκεται στο τέλος της καρτέλας.

Αρχείο Επεξεργασία Προβολή Ιστορικό Σελιδοδείκτες Εργαλεία Βοήθεια

Καταχώριση Μαθητή

e-student.nath.gr/index.php?i=mathitis%2Fcreate

Πο συχνά αναγιωσμέ... Εικονίδιος Μαθητής Περιφέρεια Κεντρικής ...

eStudent - Περιφέρεια Κεντρικής Μακεδονίας Μαθητές Σχολείο Πρόβλεψη Προφίλ Έξοδος (10dim-eid-thess)

Προτεινόμενο μέσο

Επικείμενη διαγραφή

Ενεργός

Παρατηρήσεις

Καταχώριση

© 2016 – Δ/ση Διαφάνειας & Ηλεκτρονικής Διακυβέρνησης  
Περιφέρεια Κεντρικής Μακεδονίας

έναρξη



## 2. ΑΝΑΖΗΤΗΣΗ

Το σύστημα παρέχει τη δυνατότητα αναζήτησης χρησιμοποιώντας κάποια φίλτρα. Η αναζήτηση πραγματοποιείται στην αρχική οθόνη.

Αρχική / Μαθητές

Ρόλος: ΔΙΕΥΘΥΝΤΗΣ ΣΧΟΛΕΙΟΥ Σχολείο: 10ο ΕΙΔΙΚΟ ΔΗΜΟΤΙΚΟ ΣΧΟΛΕΙΟ ΒΑΡΗΚΩΝ

### Μαθητές

Καταχώριση μαθητή Εξαγωγή σε Excel αρχείο Αφαίρεση των φίλτρων

Εμφανίζονται 1-23 από 23.

#	Ονοματεπώνυμο	Δημ. ενότητα	ΑΜΕΑ	Διεύθυνση	Περιοχή	Παρατηρήσεις	Απόσταση σε μέτρα	Ώρα προσέλευσης	Ώρα αναχώρησης	Δρομολόγιο προσέλευσης	Δρομολόγιο επιστροφής	Προτεινόμενο μέσο	Συνοδός	Αμαρ
1	ΑΓΙΑΝΟΠΟΥΛΟΣ (ΤΕΣΤ) ΔΗΜΗΤΡΙΟΣ	ΑΓΙΟΥ ΑΘΑΝΑΣΙΟΥ	Ναι	ΤΣΙΜΙΣΚΙ 38	ΑΓΙΑ ΤΡΙΑΔΑ	(μη ορισμένο)	1.530	07:00	14:10	(μη ορισμένο)	(μη ορισμένο)	Ε.Δ.Ο.	Ναι	Ναι
2	ΑΓΙΑΝΟΠΟΥΛΟΣ (ΤΕΣΤ) ΔΗΜΗΤΡΙΟΣ	ΑΓΙΟΥ ΑΘΑΝΑΣΙΟΥ	Ναι	ΤΣΙΜΙΣΚΙ 38	ΑΓΙΑ ΤΡΙΑΔΑ	(μη ορισμένο)	1.530	07:00	14:10	(μη ορισμένο)	(μη ορισμένο)	Ε.Δ.Ο.	Ναι	Ναι

Ο χρήστης μπορεί να αναζητήσει χρησιμοποιώντας ένα ή περισσότερα πεδία από τα παρακάτω:

- **Ονοματεπώνυμο** μαθητή (μπορεί να γίνει αναζήτηση με τμήμα είτε του επωνύμου είτε του ονόματος του μαθητή)
- **Δημ. Ενότητα** (μπορεί να επιλεγεί συγκεκριμένη Δημοτική Ενότητα από την λίστα)
- **Διεύθυνση** (μπορεί να γίνει αναζήτηση με τμήμα της Διεύθυνσης του μαθητή)
- **Περιοχή** (μπορεί να γίνει αναζήτηση με τμήμα της Περιοχής του μαθητή)
- **Απόσταση σε μέτρα** (μπορεί να γίνει αναζήτηση είτε με την χρήση τελεστών  $>$ ,  $>=$ ,  $<$ ,  $<=$ , είτε εισάγοντας απευθείας τον αριθμό των μέτρων)
- **Ώρα προσέλευσης** (μπορεί να επιλεγεί συγκεκριμένη ώρα προσέλευσης από την λίστα)
- **Ώρα αναχώρησης** (μπορεί να επιλεγεί συγκεκριμένη ώρα αναχώρησης από την λίστα)
- **Δρομολόγιο προσέλευσης** (Αφού γίνει η σύνδεση μαθητή - δρομολόγιο)
- **Δρομολόγιο επιστροφής** (Αφού γίνει η σύνδεση μαθητή - δρομολόγιο)
- **Προτεινόμενο μέσο** (μπορεί να επιλεγεί συγκεκριμένο μεταφορικό από την λίστα)

### Παράδειγμα 1ο:

Έστω, ότι ο χρήστης θέλει να του εμφανιστούν όσοι μαθητές είναι από την Καλαμαριά, τότε θα εισαγάγει στο αντίστοιχο πεδίο της **Περιοχής** τη λέξη "Καλαμαριά" ή τα τρία πρώτα γράμματα της λέξης και θα πατήσει **enter**. Η εφαρμογή θα του εμφανίσει όλους μαθητές εξυπηρετούν τα κριτήριά του, όπως φαίνεται και παρακάτω.

The screenshot shows a web browser window displaying the eStudent application. The page title is "eStudent - Περιφέρεια Κεντρικής Μακεδονίας". The user is logged in as "Μαθητές". The page shows a search for students in the "ΚΑΛΑΜΑΡΙΑ" region. The search results table is as follows:

#	Επώνυμο	Όνομα	Δημ. ενότητα	ΑΜΕΑ	Διεύθυνση	Περιοχή	Παρατηρήσεις	Απόσταση σε μέτρα	Ώρα προσέλευσης	Ώρα αναχώρησης	Δρομολόγιο προσέλευσης	Δρομολόγιο επιστροφής	Προτεινόμενο μέσο	Συνόδός	A
1	Β...	ΝΙΚΟΛΑΟΣ	ΚΑΛΑΜΑΡΙΑΣ	Ναι	...	ΚΑΛΑΜΑΡΙΑ	ΜΙΚΡΟ ΛΕΟΦΩΡΕΙΟ	3.500	08:00	13:15	ΤΡΟΠ ΕΙΔ49	(μη ορισμένο)	ΛΕΩΦΩΡΕΙΟ	Ναι	0
2	Κ...	ΔΗΜΗΤΡΙΟΣ	ΚΑΛΑΜΑΡΙΑΣ	Ναι	...	ΚΑΛΑΜΑΡΙΑ	ΜΙΚΡΟ ΛΕΟΦΩΡΕΙΟ	4.000	08:00	13:15	ΤΡΟΠ ΕΙΔ49	(μη ορισμένο)	ΛΕΩΦΩΡΕΙΟ	Ναι	0

© 2016 – Δ/ση Διαφάνειας & Ηλεκτρονικής Διακυβέρνησης  
Περιφέρεια Κεντρικής Μακεδονίας

## Παράδειγμα 2ο:

Αν ο χρήστης θέλει να του εμφανιστούν όσοι μαθητές είναι σε απόσταση  $\leq 8000$  μέτρων από το σχολείο, τότε θα εισαγάγει στο αντίστοιχο πεδίο **Απόσταση σε μέτρα** τον τελεστή  $\leq$  και χωρίς κενό, την απόσταση σε μέτρα (χωρίς τελεία ανάμεσα στο 8000) και θα πατήσει **enter**. Η εφαρμογή θα του εμφανίσει όλους μαθητές εξυπηρετούν τα κριτήριά του, όπως φαίνεται και παρακάτω.

The screenshot shows the eStudent web application interface. At the top, there are navigation tabs: Αρχείο, Επεξεργασία, Προβολή, Ιστορικό, Σελιδοδείκτες, Εργαλεία, Βοήθεια. Below that, the browser address bar shows the URL: e-student.pkm.gov.gr/index.php?MathitisSearchDief[ononateponymo]=&MathitisSearchDief[id\_dhm\_enohta]=&MathitisSearch... The page title is "eStudent - Περιφέρεια Κεντρικής Μακεδονίας". The main content area shows the user's role as "ΔΙΕΥΘΥΝΤΗΣ ΣΧΟΛΕΙΟΥ" for "Σχολείο: 10ο ΕΙΔΙΚΟ ΔΗΜΟΤΙΚΟ ΣΧΟΛΕΙΟ ΒΑΡΗΚΩΝ". The "Μαθητές" section has three buttons: "Καταχώριση μαθητή", "Εξαγωγή σε Excel αρχείο", and "Αφαίρεση των φίλτρων". Below the buttons, it says "Εμφανίζονται 1-8 από 8." and a table of search results. The table has columns for #, Ονοματεπώνυμο, Δημ. ενότητα, ΑΜΕΑ, Διεύθυνση, Περιοχή, Παρατηρήσεις, Απόσταση σε μέτρα, Ώρα προσέλευσης, Ώρα αναχώρησης, Δρομολόγιο προσέλευσης, Δρομολόγιο επιστροφής, Προτεινόμενο μέσο, Συνοδός, and Αμαξίδιο. The "Απόσταση σε μέτρα" column has a filter set to " $\leq 8000$ ". The table lists 8 students with their details and distances.

#	Ονοματεπώνυμο	Δημ. ενότητα	ΑΜΕΑ	Διεύθυνση	Περιοχή	Παρατηρήσεις	Απόσταση σε μέτρα	Ώρα προσέλευσης	Ώρα αναχώρησης	Δρομολόγιο προσέλευσης	Δρομολόγιο επιστροφής	Προτεινόμενο μέσο	Συνοδός	Αμαξίδιο
1	ΒΑΛΑΒΑΝΗΣ ΝΙΚΟΛΑΟΣ	ΚΑΛΑΜΑΡΙΑΣ	Ναι	ΠΕΡΙΚΛΕΟΥΣ 48	ΚΑΛΑΜΑΡΙΑ	ΜΙΚΡΟ ΛΕΩΦΩΡΕΙΟ	3.500	08:00	13:15	ΤΡΟΠ ΕΙΔ49	(μη ορισμένο)	ΛΕΩΦΩΡΕΙΟ	Ναι	Όχι
2	ΒΑΣΙΛΕΦ ΘΕΟΔΩΡΟΣ	ΘΕΣΣΑΛΟΝΙΚΗΣ	Ναι	ΑΛΕΞΑΝΔΡΕΙΑΣ 48	ΑΝΑΛΗΨΗ	ΜΙΚΡΟ ΛΕΩΦΩΡΕΙΟ	4.000	08:00	13:15	ΤΡΟΠ ΕΙΔ49	(μη ορισμένο)	ΛΕΩΦΩΡΕΙΟ	Ναι	Όχι
3	ΓΕΩΡΓΙΟΥ ΓΕΩΡΓΙΟΣ	ΚΑΛΑΜΑΡΙΑΣ	Ναι	ΗΡΑΚΛΕΙΑΣ 3	ΑΡΕΤΣΟΥ	ΤΕΣΤ ΔΟΚΙΜΑΣΤΙΚΟ	1.560	08:10	15:00	(μη ορισμένο)	(μη ορισμένο)	ΛΕΩΦΩΡΕΙΟ	Ναι	Όχι
4	ΓΚΑΝΑΤΣΑΣ ΙΩΑΝΝΗΣ	ΠΥΛΑΙΑΣ	Ναι	ΚΑΠΕΤΑΝ ΝΤΟΓΡΑ 32	ΠΥΛΑΙΑ	ΕΚΤΙΜΩΜΕΝΗ ΝΕΑ ΕΓΓΡΑΦΗ	3.000	08:00	13:15	ΤΡΟΠ ΕΙΔ12	(μη ορισμένο)	ΤΑΞΙ	Ναι	Όχι
5	ΓΚΑΝΑΤΣΑΣ ΧΡΗΣΤΟΣ	ΠΥΛΑΙΑΣ	Ναι	ΚΑΠΕΤΑΝ ΝΤΟΓΡΑ 32	ΠΥΛΑΙΑ	(μη ορισμένο)	3.000	08:00	13:15	ΤΡΟΠ ΕΙΔ12	(μη ορισμένο)	ΤΑΞΙ	Ναι	Όχι
6	ΚΟΡΔΟΓΙΑΝΝΗΣ ΔΗΜΗΤΡΙΟΣ	ΚΑΛΑΜΑΡΙΑΣ	Ναι	ΤΣΙΓΚΡΙΔΟΥ 15	ΚΑΛΑΜΑΡΙΑ	ΜΙΚΡΟ ΛΕΩΦΩΡΕΙΟ	4.000	08:00	13:15	ΤΡΟΠ ΕΙΔ49	(μη ορισμένο)	ΛΕΩΦΩΡΕΙΟ	Ναι	Όχι
7	ΚΟΥΚΟΥΛΗΣ ΕΛΕΥΘΕΡΙΟΣ	ΘΕΣΣΑΛΟΝΙΚΗΣ	Ναι	ΕΜΠΕΔΟΚΛΕΟΥΣ 72	Α.ΤΟΥΜΠΑ	ΜΙΚΡΟ ΛΕΩΦΩΡΕΙΟ	6.500	08:00	13:15	ΤΡΟΠ ΕΙΔ49	(μη ορισμένο)	ΛΕΩΦΩΡΕΙΟ	Ναι	Όχι
8	ΧΙΟΥΣΙΑ ΦΛΟΡΙΑΝ	ΘΕΡΜΗΣ	Ναι	ΘΕΡΜΗ -	ΘΕΡΜΗ	ΤΡΟΠ ΕΙΔ 14-ΑΡΑΜΠΑΤΖΗΣ	8.000	08:00	13:15	ΤΡΟΠ ΕΙΔ14α	(μη ορισμένο)	ΤΑΞΙ	Ναι	Όχι

© 2016 – Δ/ση Διαφάνειας & Ηλεκτρονικής Διακυβέρνησης

Επίσης, στην αρχική οθόνη ο χρήστης μπορεί να πραγματοποιήσει αύξουσα (με ένα κλικ) ή φθίνουσα ταξινόμηση (με 2ο κλικ) σε όλα τα πεδία πατώντας με το ποντίκι πάνω στον τίτλο του π.χ. κατά **Δημ. Ενότητα**.

Πατώντας το κουμπί **Αφαίρεση των φίλτρων**, αφαιρείται το κριτήριο που έχει εισαγάγει ο χρήστης και εμφανίζονται όλες οι εγγραφές.

## 5. ΕΞΑΓΩΓΗ ΣΕ EXCEL ΑΡΧΕΙΟ

Επιπλέον, η πλατφόρμα δίνει στο χρήστη τη δυνατότητα να κάνει εξαγωγή σε επεξεργάσιμο αρχείο excel είτε όλες τις εγγραφές είτε αυτές που έχει αναζητήσει. Κάνοντας κλικ επάνω στο κουμπί **“Εξαγωγή σε Excel αρχείο”**, όπως φαίνεται στην παρακάτω εικόνα, ανοίγει ένα παράθυρο διαλόγου το οποίο δίνει στον χρήστη την επιλογή να ανοίξει ή να αποθηκεύσει το αρχείο στον υπολογιστή του.

The screenshot shows the eStudent portal interface. At the top, there are navigation links: Αρχείο, Επεξεργασία, Προβολή, Ιστορικό, Σελιδοδείκτες, Εργαλεία, Βοήθεια. The browser address bar shows the URL: e-student.pkm.gov.gr/index.php?r=mathitis%2Findex. The page title is "eStudent - Περιφέρεια Κεντρικής Μακεδονίας". The user is logged in as "Μαθητές".

The main content area shows the user's role: "Ρόλος: ΔΙΕΥΘΥΝΤΗΣ ΣΧΟΛΕΙΟΥ Σχολείο: 10ο ΕΙΔΙΚΟ ΔΗΜΟΤΙΚΟ ΣΧΟΛΕΙΟ ΒΑΡΗΚΩΝ". The page title is "Μαθητές". There are three buttons: "Καταχώριση μαθητή", "Εξαγωγή σε Excel αρχείο", and "Αφαίρεση των φίλτρων".

Below the buttons, it says "Εμφανίζονται 1-22 από 22." and a table of students. The table has columns: #, Ονοματεπώνυμο, Δημ. ενότητα, ΑΜΕΑ, Διεύθυνση, Περιοχή, Παρατηρήσεις, Απόσταση σε μέτρα, Ώρα προσέλευσης, Ώρα αναχώρησης, Δρομολόγιο προσέλευσης, Δρομολόγιο επιστροφής.

A dialog box titled "Άνοιγμα students.xls" is open over the table. It asks the user to select an action for the file "students.xls". The options are:

- Άνοιγμα με Microsoft Office Excel (προεπιλογή)
- Αποθήκευση αρχείου
- Να γίνεται αυτόματα από εδώ και πέρα για αρχεία αυτού του είδους.

The dialog box also includes "OK" and "Ακύρωση" buttons.

#	Ονοματεπώνυμο	Δημ. ενότητα	ΑΜΕΑ	Διεύθυνση	Περιοχή	Παρατηρήσεις	Απόσταση σε μέτρα	Ώρα προσέλευσης	Ώρα αναχώρησης	Δρομολόγιο προσέλευσης	Δρομολόγιο επιστροφής
1	ΑΝΤΩΝΙΑΔΗΣ	ΕΥΟΣΜΟΥ	Ναι	ΜΕΛΕΝΙΚΟΥ 31Α	ΕΥΟΣΜΟΣ	(μη ορισμένο)	18.000	08:00	13:15	ΤΡΟΠ ΕΙΔ49	(μη ορισμένο)
2	ΜΙΚΡΟ ΛΕΟΦΩΡΕΙΟ					ΜΙΚΡΟ ΛΕΟΦΩΡΕΙΟ	3.500	08:00	13:15	ΤΡΟΠ ΕΙΔ49	(μη ορισμένο)
3	ΜΙΚΡΟ ΛΕΟΦΩΡΕΙΟ					ΜΙΚΡΟ ΛΕΟΦΩΡΕΙΟ	4.000	08:00	13:15	ΤΡΟΠ ΕΙΔ49	(μη ορισμένο)
4	(μη ορισμένο)					(μη ορισμένο)	25.000	08:00	13:15	ΤΡΟΠ ΕΙΔ12	(μη ορισμένο)
5	ΕΚΤΙΜΩΜΕΝΗ ΝΕΑ ΕΓΓΡΑΦΗ					ΕΚΤΙΜΩΜΕΝΗ ΝΕΑ ΕΓΓΡΑΦΗ	3.000	08:00	13:15	ΤΡΟΠ ΕΙΔ12	(μη ορισμένο)
6	(μη ορισμένο)					(μη ορισμένο)	3.000	08:00	13:15	ΤΡΟΠ ΕΙΔ12	(μη ορισμένο)
7	(μη ορισμένο)					(μη ορισμένο)	35.000	08:00	13:15	ΤΡΟΠ ΕΙΔ13	(μη ορισμένο)

## ΚΕΝΤΡΙΚΟ ΜΕΝΟΥ ΠΛΑΤΦΟΡΜΑΣ

Επάνω δεξιά, ο χρήστης μπορεί να δει το βασικό μενού, το οποίο αποτελείται από τα εξής πεδία:

- Μαθητές (Μαθητές & Στοιχεία ανενεργών μαθητών)
- Σχολείο
- Πρόβλεψη
- Προφίλ
- Έξοδος (όνομα σχολείου)

The screenshot shows the eStudent platform interface. At the top, there is a navigation bar with the following items: Αρχείο, Επεξεργασία, Προβολή, Ιστορικό, Σελιδοδείκτες, Εργαλεία, Βοήθεια. The browser address bar shows the URL: e-student.nath.gr/index.php?i=mathitis%2Findex. The main navigation menu includes: Μαθητές (selected), Σχολείο, Πρόβλεψη, Προφίλ, Έξοδος (10dim-eid-thess). A dropdown menu for 'Μαθητές' shows 'Μαθητές' and 'Στοιχεία ανενεργών μαθητών'. Below the navigation, the page title is 'Μαθητές' and the role is 'ΔΙΕΥΘΥΝΤΗΣ ΣΧΟΛΕΙΟΥ Σχολείο: 10ο ΕΙΔΙΚΟ ΔΗΜΟΤΙΚΟ ΣΧΟΛΕΙΟ ΒΑΡΗΣΚΩΝ'. There are three buttons: 'Καταχώριση μαθητή', 'Εξαγωγή σε Excel αρχείο', and 'Αφαίρεση των φίλτρων'. Below the buttons, it says 'Εμφανίζονται 1-22 από 22.' and a table of student data.

#	Επώνυμο	Όνομα	Δημ. κωδ.τητα	ΑΜΕΑ	Δικτύωση	Περιοχή	Παρατηρήσεις	Απόσταση σε μέτρα	Ώρα προσέλευσης	Ώρα αναχώρησης	Δρομολόγιο προσέλευσης	Δρομολόγιο επιστροφής	Προτεινόμενο μέσο	Σ
1	ΔΗΜΗΤΡΙΟΣ	ΕΥΘΥΜΟΥ	Ναι		ΕΥΘΥΜΟΣ	(μη ορισμένο)	18.000	08:00	13:15	ΤΡΟΠ ΕΙΔ49	(μη ορισμένο)	ΤΑΞΙ	Ν	
2	ΝΙΚΟΛΑΟΣ	ΚΑΛΑΜΑΡΙΑΣ	Ναι		ΚΑΛΑΜΑΡΙΑ	ΜΙΚΡΟ ΛΕΩΦΟΡΕΙΟ	3.500	08:00	13:15	ΤΡΟΠ ΕΙΔ49	(μη ορισμένο)	ΛΕΩΦΟΡΕΙΟ	Ν	
3	ΘΕΟΔΩΡΟΣ	ΘΕΣΣΑΛΟΝΙΚΗΣ	Ναι		ΑΝΑΛΗΨΗ	ΜΙΚΡΟ ΛΕΩΦΟΡΕΙΟ	4.000	08:00	13:15	ΤΡΟΠ ΕΙΔ49	(μη ορισμένο)	ΛΕΩΦΟΡΕΙΟ	Ν	
4	ΧΡΗΣΤΟΣ	ΛΑΓΚΑΔΑ	Ναι		ΛΑΓΚΑΔΑΣ	(μη ορισμένο)	25.000	08:00	13:15	ΤΡΟΠ ΕΙΔ12	(μη ορισμένο)	ΤΑΞΙ	Ν	
5	ΙΩΑΝΝΗΣ	ΠΥΛΑΙΑΣ	Ναι		ΠΥΛΑΙΑ	ΕΚΤΙΜΩΜΕΝΗ ΝΕΑ ΕΓΓΡΑΦΗ	3.000	08:00	13:15	ΤΡΟΠ ΕΙΔ12	(μη ορισμένο)	ΤΑΞΙ	Ν	
6	ΧΡΗΣΤΟΣ	ΠΥΛΑΙΑΣ	Ναι		ΠΥΛΑΙΑ	(μη ορισμένο)	3.000	08:00	13:15	ΤΡΟΠ ΕΙΔ12	(μη ορισμένο)	ΤΑΞΙ	Ν	
7	ΣΤΑΥΡΟΥΛΑ	ΘΕΣΣΑΛΟΝΙΚΗΣ	Ναι		ΣΙΝΔΟΣ	(μη ορισμένο)	35.000	08:00	13:15	ΤΡΟΠ ΕΙΔ13	(μη ορισμένο)	ΤΑΞΙ	Ν	
8	ΟΣΜΑΝ ΑΛΙΤ	ΘΕΣΣΑΛΟΝΙΚΗΣ	Ναι		ΠΑΛΑΙΑ ΛΑΧΑΝΑΓΟΡΑ	ΜΙΚΡΟ ΛΕΩΦΟΡΕΙΟ	12.000	08:00	13:15	ΤΡΟΠ ΕΙΔ49	(μη ορισμένο)	ΛΕΩΦΟΡΕΙΟ	Ν	
9	ΔΗΜΗΤΡΙΟΣ	ΚΑΛΑΜΑΡΙΑΣ	Ναι		ΚΑΛΑΜΑΡΙΑ	ΜΙΚΡΟ ΛΕΩΦΟΡΕΙΟ	4.000	08:00	13:15	ΤΡΟΠ ΕΙΔ49	(μη ορισμένο)	ΛΕΩΦΟΡΕΙΟ	Ν	
10	ΕΛΕΥΘΕΡΙΟΣ	ΘΕΣΣΑΛΟΝΙΚΗΣ	Ναι		Α.ΤΟΥΜΠΑ	ΜΙΚΡΟ ΛΕΩΦΟΡΕΙΟ	6.500	08:00	13:15	ΤΡΟΠ ΕΙΔ49	(μη ορισμένο)	ΛΕΩΦΟΡΕΙΟ	Ν	

## 1. Μαθητές

Στο μενού **Μαθητές**, εμφανίζονται οι παρακάτω επιλογές:

Η 1η επιλογή, είναι οι **Μαθητές** και μας κατευθύνει στην κεντρική καρτέλα της πλατφόρμας.

Η 2η επιλογή, είναι τα **Στοιχεία ανενεργών μαθητών**, το οποίο μας εμφανίζει τους τυχών ανενεργούς μαθητές.

## 2. Σχολείο

Η συγκεκριμένη επιλογή εμφανίζει την οθόνη με τα στοιχεία του σχολείου και δίνει στον χρήστη τις παρακάτω επιλογές με τα κουμπιά :

- Ενημέρωση
- Μαθητές σχολείου
- Μαθητές σχολείου ΧΩΡΙΣ δρομολόγιο

The screenshot shows the eStudent interface for a Special Primary School. The page title is "ΕΙΔΙΚΟ ΔΗΜΟΤΙΚΟ ΣΧΟΛΕΙΟ". There are three buttons: "Ενημέρωση", "Μαθητές σχολείου", and "Μαθητές σχολείου ΧΩΡΙΣ δρομολόγιο". Below the buttons is a table with the following data:

A/A	136
Τύπος Σχολείου	ΕΙΔΙΚΟ
Συντεταγμένες	-
Όνομα	ΕΙΔΙΚΟ ΔΗΜΟΤΙΚΟ ΣΧΟΛΕΙΟ
Οδός	
Αριθμός	
ΤΚ	
Δημ. ενότητα	
Δρομολόγιο	ΤΡΟΠ ΕΙΔ14α, ΝΕΟ 35, ΤΡΟΠ ΕΙΔ12, ΤΡΟΠ ΕΙΔ13, ΤΡΟΠ ΕΙΔ49
E-mail	
Ονοματεπώνυμο Δ/ντή	
Τηλέφωνο	
Συνοδός	Όχι
Τελευτ. ενημέρωση	(μη ορισμένο)
Χρήστης	(μη ορισμένο)
Κατηγορία σχολείου	ΔΗΜΟΤΙΚΟ
	ΠΥΛΑΙΑ

a) **Ενημέρωση**

Στην καρτέλα ο χρήστης μπορεί να μεταβάλλει τα στοιχεία που αφορούν το σχολείο του ή να προσθέσει επιπλέον. Τα πεδία που δίνονται είναι τα εξής:

- Τύπος σχολείου (λίστα)
- Κατηγορία σχολείου (λίστα)
- Δ/νση Εκπαίδευσης (λίστα)
- Όνομα σχολείου
- Συντεταγμένες / Google maps
- Δήμος (λίστα)
- Δημ. Ενότητα (λίστα)
- Οδός & Αριθμός
- Ταχυδρομικός Κώδικας
- Email
- Ονοματεπώνυμο Διευθυντή
- Τηλέφωνο
- Δρομολόγια (εμφανίζονται όλα τα δρομολόγια της μεταφοράς)
- Συσχετισμένα δρομολόγια(εμφανίζονται τα δρομολόγια που εξυπηρετούν το συγκεκριμένο σχολείο)
- Συνοδός (κουτάκι επιλογής)
- Περιοχή
- Κωδικός Υπουργείου

## b) Μαθητές σχολείου

Εδώ, ο χρήστης μπορεί να δει μια λίστα με τους μαθητές που εξυπηρετούνται, τις παρατηρήσεις και τα δρομολόγια προσέλευσης / επιστροφής.

eStudent - Περιφέρεια Κεντρικής Μακεδονίας

Μαθητές ▾ Σχολεία Πρόβλεψη Προφίλ Έξοδος (Logout) (Logout)

Ρόλος: ΔΙΕΥΘΥΝΤΗΣ ΣΧΟΛΕΙΟΥ Σχολείο: ΕΙΔΙΚΟ ΔΗΜΟΤΙΚΟ ΣΧΟΛΕΙΟ

### Λίστα μαθητών του σχολείου «ΕΙΔΙΚΟ ΔΗΜΟΤΙΚΟ ΣΧΟΛΕΙΟ»

Σύνολο μαθητών: 22

Όνοματεπώνυμο μαθητή	Δ/ση μαθητή	Παρατηρήσεις	Χάρτης	Δρομολόγιο προσέλευσης	Δρομολόγιο επιστροφής
				-	-
		ΜΙΚΡΟ ΛΕΟΦΩΡΕΙΟ		-	-
		ΜΙΚΡΟ ΛΕΟΦΩΡΕΙΟ		-	-
		ΤΚ -		-	-
		ΕΚΤΙΜΩΜΕΝΗ ΝΕΑ ΕΓΓΡΑΦΗ		-	-
		ΤΚ -		-	-
		ΤΚ -	-	-	-
		ΜΙΚΡΟ ΛΕΟΦΩΡΕΙΟ	-	-	-
		ΤΚ -		-	-
		ΜΙΚΡΟ ΛΕΟΦΩΡΕΙΟ		-	-
		ΤΚ -		-	-



### c) Μαθητές σχολείου ΧΩΡΙΣ δρομολόγιο

Σε αυτή την καρτέλα ο χρήστης μπορεί να δει τη λίστα των μαθητών, για τους οποίους δεν έχει οριστεί ακόμη δρομολόγιο.

The screenshot shows a web browser window displaying the eStudent application. The page title is "eStudent - Περιφέρεια Κεντρικής Μακεδονίας". The user is logged in as "ΔΙΕΥΘΥΝΤΗΣ ΣΧΟΛΕΙΟΥ". The main heading is "Λίστα μαθητών του σχολείου «ΕΙΔΙΚΟ ΔΗΜΟΤΙΚΟ ΣΧΟΛΕΙΟ» χωρίς δρομολόγιο". Below the heading, it states "Σύνολο μαθητών: 1". A table lists the student's details:

Όνοματεπώνυμο μαθητή	Δ/νση μαθητή	Παρατηρήσεις	Χάρτης
[Redacted]	[Redacted] ΤΚ -	ΝΕΑ ΕΓΓΡΑΦΗ ΜΕΤΕΓΓΡΑΦΗ ΑΠΟ Δ/Σ ΑΥΤΙΣΜΟΥ. ΔΕΝ ΑΝΑΦΕΡΕΤΑΙ ΕΙΔΟΣ ΜΕΤΑΦΟΡΙΚΟΥ ΜΕΣΟΥ , Χ/Μ ΑΠΟΣΤΑΣΗ & ΔΡΟΜΟΛΟΓΙΟ ΠΡΟΣΕΛΕΥΣΗΣ	[Map icon]

At the bottom of the page, there is a button labeled "Επιστροφή στο σχολείο". The footer contains the copyright information: "© 2016 – Δ/νση Διαφάνειας & Ηλεκτρονικής Διακυβέρνησης Περιφέρεια Κεντρικής Μακεδονίας". The Windows taskbar at the bottom shows the system tray with the time 2:43 μμ.



## 4. Προφίλ

Στο “**Προφίλ**” εμφανίζεται μία φόρμα, στην οποία ο χρήστης μπορεί να αλλάξει το πλήρες όνομα και το ισχύον συνθηματικό του εισάγοντας το πλήρες όνομα χρήστη, το ισχύον συνθηματικό (password) και το νέο συνθηματικό (δύο φορές).

Αρχική / Προφίλ χρήστη

Ρόλος: ΔΙΕΥΘΥΝΤΗΣ ΣΧΟΛΕΙΟΥ Σχολείο: ΕΙΔΙΚΟ ΔΗΜΟΤΙΚΟ ΣΧΟΛΕΙΟ

### Προφίλ χρήστη

Συμπληρώστε τη φόρμα παρακάτω για να αλλάξετε το συνθηματικό σας ή το πλήρες όνομα:

**Πλήρες όνομα \***

**Ισχύον συνθηματικό \***   
Εισάγετε το τρέχον συνθηματικό σας (σε κάθε περίπτωση)

**Νέο συνθηματικό**   
Εισάγετε το νέο συνθηματικό (μόνο σε περίπτωση αλλαγής του συνθηματικού)

**Νέο συνθηματικό (επανάληψη)**   
Εισάγετε εκ νέου το νέο συνθηματικό (μόνο σε περίπτωση αλλαγής του συνθηματικού)

[Αλλαγή στοιχείων](#)

© 2016 – Δύση Διαφάνειας & Ηλεκτρονικής Διακυβέρνησης  
e-student.nath.gr/index.php - νηπιακής Μακεδονίας

## 5. Έξοδος (όνομα σχολείου)

Τέλος, πατώντας την επιλογή “**Έξοδος**”, ο χρήστης αποσυνδέεται και μεταφέρεται στη σελίδα Αυθεντικοποίησης.